


**SUTER**

i n o x  technik



2020

**Neuheiten**



## **Sehr geehrte Damen und Herren** **Geschätzte Kunden und Geschäftspartner**

Die Swissbau als führende Fachmesse in der Bau- und Immobilienwirtschaft ist für uns stets ein besonderes und wichtiges Ereignis. Im Zentrum stehen dabei Sie als Besucher und natürlich unsere aktuellen Produktneuheiten und Innovationen.

Unsere Verkaufsunterlagen 2020 gehen gleich nach der Messe in den Druck. In der Zwischenzeit finden Sie in dieser kompakten Übersicht alle Informationen zu den an der Swissbau vorgestellten Neuheiten. Gerne sind wir auch persönlich für Sie da und informieren Sie gerne.

Ab sofort sind wir auch aktiv auf Facebook, Instagram und LinkedIn! Folgen Sie uns und erhalten Sie weitere spannende Informationen rund um unsere aktuellen und neuen Produkte und Aktivitäten.

Wir freuen uns auf die Zusammenarbeit im neuen Jahr, viele Likes und Kommentare und wünschen Ihnen alles Gute und viel Erfolg.



*Alfred Suter*  
Alfred Suter

*Eveline Stutz-Suter*

Eveline Stutz-Suter

*Marco Suter*  
Marco Suter

# VANTIS

Jede Küchenarchitektur profitiert von der zeitlosen und schlichten Formsprache der Modellreihe Vantis. Dank des harmonischen Zusammenspiels funktionaler und ästhetischer Elemente wirkt das Beckenkonzept hochwertig und komfortabel zugleich.

Das grosszügige Beckenvolumen bietet genug Kapazität für jeden Einsatzzweck. Dank modernster ökologischer Fertigungstechnologie ist das Preis-/Leistungsverhältnis besonders attraktiv.





Vantis: V 55U

## FLÄCHENBÜNDIGE-SPÜLEN / FLACHRAND-SPÜLEN



**V 34IF | <40>**

☰ ★/☆ 913.- ● ★/☆ 733.- ☉ ★/☆ 693.- A



**V 40IF | <45>**

☰ ★/☆ 945.- ● ★/☆ 765.- ☉ ★/☆ 725.- A

Lieferbar ab 01.05.20



**V 45IF | <50>**

☰ ★/☆ 965.- ● ★/☆ 785.- ☉ ★/☆ 745.- A

Lieferbar ab 01.05.20



**V 50-42IF | <55>**

☰ ★/☆ 1168.- ● ★/☆ 988.- ☉ ★/☆ 948.- A

### Ventil

- ☰ 3 1/2" TouchFlow
- 3 1/2" Raumspar
- ☉ 3 1/2" Tipo

### sFlow™

- ☰ TouchFlow™
- ☉ Verdeckter Überlauf
- ☉ Ablauftechnik Typ S

### Oberflächenfinish

- ★ Edelstahl, glanz 18/10
  - ☆ Edelstahl, matt 18/10
- Preise in CHF, exkl. MWST und VRG  
<> Unterschrankmasse in cm



V 50-35IF | <55>

☰ ★/☆ 962.-    ● ★/☆ 782.-    ☉ ★/☆ 742.-    A



V 55IF | <60>

☰ ★/☆ 1331.-    ● ★/☆ 1151.-    ☉ ★/☆ 1111.-    A

#### Ventil

- ☰ 3 ½" TouchFlow
- 3 ½" Raumspar
- ☉ 3 ½" Tipo

#### sFlow™

- ☰ TouchFlow™
- ☰ Verdeckter Überlauf
- ☉ Ablauftechnik Typ S

#### Oberflächenfinish

- ★ Edelstahl, glanz 18/10
- ☆ Edelstahl, matt 18/10

Preise in CHF, exkl. MWST und VRG  
<> Unterschrankmasse in cm

## UNTERBAU-BECKEN



**V 34U | <40>**

☰ ★/☆ 846.-   ● ★/☆ 666.-   ⊙ ★/☆ 626.-   A



**V 40U | <45>**

Lieferbar ab 01.05.20

☰ ★/☆ 875.-   ● ★/☆ 695.-   ⊙ ★/☆ 655.-   A



**VX 40U Varix | <45>**

Lieferbar ab 01.05.20

● ☆ 535.-   ⊙ ☆ 495.-   A



**V 45U | <50>**

☰ ★/☆ 894.-   ● ★/☆ 714.-   ⊙ ★/☆ 674.-   A

### Ventil

- ☰ 3 1/2" TouchFlow
- 3 1/2" Raumspar
- ⊙ 3 1/2" Tipo
- ⊙ 3 1/2" Siebstopfen

### sFlow™

- ☰ TouchFlow™
- ☰ Verdeckter Überlauf
- ☰ Ablauftechnik Typ S

### Oberflächenfinish

- ★ Edelstahl, glanz 18/10
- ☆ Edelstahl, matt 18/10

Preise in CHF, exkl. MWST und VRG  
<> Unterschrankmasse in cm



**V 50-42U | <55>**

⊖ ★/☆ 1078.– ● ★/☆ 898.– ⊕ ★/☆ 858.– A



**VX 50-42U Varix | <55>**

● ☆ 605.– ⊕ ☆ 565.– A



**V 50-35U + V 11U | <55>**

⊖ ⊕ ★/☆ 1337.– ● ⊕ ★/☆ 1157.– ⊕ ⊕ ★/☆ 1117.– A

**V 50-35U | <55>**

⊖ ★/☆ 891.– ● ★/☆ 711.– ⊕ ★/☆ 671.– A



**V 55U | <60>**

⊖ ★/☆ 1226.– ● ★/☆ 1046.– ⊕ ★/☆ 1006.– A

#### Ventil

- ⊖ 3 1/2" TouchFlow
- 3 1/2" Raumspar

#### ⊕ 3 1/2" Tipo

- ⊕ 3 1/2" Siebstopfen
- ⊕ 1 1/2" Stopfen

#### sFlow™

- ⊖ TouchFlow™
- ⊖ Verdeckter Überlauf

- ⊕ Ablauf-  
technik  
Typ S

#### Oberflächenfinish

- ★ Edelstahl, glanz 18/10
- ☆ Edelstahl, matt 18/10

Preise in CHF, exkl. MWST und VRG  
<> Unterschrankmasse in cm

# DANEO

Unsere erfolgreiche Modellreihe Daneo ergänzen wir in diesem Jahr mit weiteren, attraktiven Modellen. Darunter befindet sich das neue Modell **Daneo DAN CP 50U/50F**, welches das erfolgreiche Design der Daneo-Linie und die von Suter Inox AG entwickelte Ab- und Überlauftechnik *sFlow™* mit dem innovativen Quarzkomposit-Material Cristalite Plus® von Schock verbindet.



Daneo: DAN CP 50U

## FLÄCHENBÜNDIGE-SPÜLE



DAN CP 50F | <60>

☹ 1174.-

● 995.-

☺ 955.-

B

## UNTERBAU-BECKEN



DAN CP 50U | <60>

☹ 1075.-

● 896.-


☺ 856.-

B

## FARBEN



Nero



Superwhite



Croma



Mocha



Everest



Asphalt



Lieferbar ab 01.04.20

**Optional mit schwarzen Ventilbestandteilen erhältlich.**

Mehrpreis für:

- TouchFlow™-Ventil 293.- F

- Raumspar-Ventil 293.- F

**SCHOCK**   
CRISTALITE+®

### Ventil

☹ 3 1/2" TouchFlow

● 3 1/2" Raumspar

☺ 3 1/2" Tipo

### sFlow™

☹ TouchFlow™

☹ Verdeckter Überlauf

☹ Ablauftechnik Typ S

Preise in CHF, exkl. MWST und VRG

<> Unterschrankmasse in cm





SLITER  
50U

Daneo: DAN CP 50U

## FLÄCHENBÜNDIGE-SPÜLEN / FLACHRAND-SPÜLEN



**DAN 110-50IF | <55>**

Lieferbar ab 01.04.20

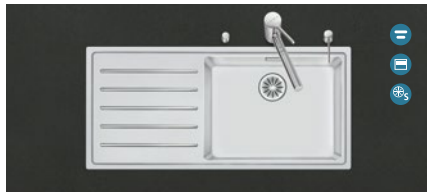
☰ ☆ 1995.- ● ☆ 1815.- ☉ ☆ 1775.- A



**DAN 110-55IF | <60>**

Lieferbar ab 01.04.20

☰ ☆ 2091.- ● ☆ 1911.- ☉ ☆ 1871.- A



**DAN 100-55IF | <60>**

Lieferbar ab 01.04.20

☰ ☆ 2029.- ● ☆ 1849.- ☉ ☆ 1809.- A



**DAN 100-55IF/A | <60>**

Lieferbar ab 01.04.20

☰ ☆ 2204.- ☉ ☆ 1984.- A

### Ventil

- ☰ 3 1/2" TouchFlow
- 3 1/2" Raumspar
- ☉ 3 1/2" Tipo

### sFlow™

- ☰ TouchFlow™
- ☉ Verdeckter Überlauf
- ☉ Ablauftechnik Typ S

### Oberflächenfinish

- ★ Edelstahl, glanz 18/10
- ☆ Edelstahl, matt 18/10

Preise in CHF, exkl. MWST und VRG  
<> Unterschrankmasse in cm



Daneo: DAN 110-50IF

# SILVER STAR

Nach wie vor sehr beliebt ist unsere Modellreihe Silver Star, welche mit ihrem zeitlosen Design und den reinigungsfreundlichen Rändern überzeugt. Um das Angebot weiter abzurunden, erweitern wir das Sortiment Einlege-Spülen mit dem **SIL 50** um ein weiteres Modell.

## EINLEGE-SPÜLE



**SIL 50** | <55>

Lieferbar ab 01.05.20

☐ ★/☆ 858.–

● ★/☆ 678.–

⊙ ★/☆ 638.– A

### Ventil

☐ 3 1/2" TouchFlow

● 3 1/2" Raumspar

⊙ 3 1/2" Tipo

### sFlow™

☐ TouchFlow™

☐ Verdeckter Überlauf

⊙ Ablauftechnik Typ S

### Oberflächenfinish

★ Edelstahl, glanz 18/10

☆ Edelstahl, matt 18/10

Preise in CHF, exkl. MWST und VRG

<> Unterschrankmasse in cm



Silver Star: SIL 50

# *sFlow*<sup>TM</sup> ÜBERLAUFKAPPE MIT MAGNETISCHER HALTERUNG

Serieneinlauf ab 01.04.20

Unsere *sFlow*<sup>TM</sup> Überlaufkappe für Raumspar- und Tipo-Ventile ist neu mit einer magnetischen Halterung ausgestattet. Das Entfernen und Anbringen der Überlaufkappe erfolgt nun bei Bedarf sekundenschnell. Das ermöglicht eine noch einfachere Reinigung des verdeckten Überlaufs.



# *eFlow*<sup>TM</sup> ABLAUFTECHNIK

## **Revolutionäre Ablauftechnik ohne Überlauf**

Die revolutionäre *eFlow*<sup>TM</sup> Ablauftechnik ermöglicht erstmals auf einen Überlauf gänzlich zu verzichten. Möglich wird dies durch das von Suter Inox AG entwickelte *eFlow*<sup>TM</sup> Modul, welches auf der Höhe des ursprünglichen Überlaufs positioniert ist. Über eingebaute Sensoren wird der Wasserstand gemessen. Überschreitet das gestaute Wasser eine definierte Höhe, wird das Ablaufventil automatisch geöffnet. Hat sich der Wasserstand gesenkt, wird das Ablaufventil wieder geschlossen. Die fugenlose Integration des *eFlow*<sup>TM</sup> Moduls in die Beckenwand ermöglicht dazu eine einfache und rasche Reinigung.

Die Steuerung des Ablaufventils erfolgt ebenfalls über das *eFlow*<sup>TM</sup> Modul.





eFlow™

# eFlow™ ABLAUFTECHNIK

## Verstecktes Sieb

Das neue Sieb sammelt alles, was nicht in den Abfluss gehört – jedoch nicht sichtbar. Speisereste werden unterhalb des Ablaufs gesammelt. In der Reinigungsposition kann das Sieb bequem entnommen werden und mittels einer einfachen Drehbewegung zur Entleerung und Reinigung vom Ablaufdeckel getrennt werden.

Die Produktausführungen mit der Ventiltechnik **eFlow™** werden von uns aufgebaut. Besuchen Sie uns regelmässig auf **[www.suter.ch](http://www.suter.ch)**, um keine Neuheit zu verpassen.



### Arbeitsposition

Das Ventil ist geöffnet und zeigt sich bündig zum Beckenboden. Das Wasser läuft ab.



### Geschlossene Position

Das Ventil ist geschlossen und das Wasser lässt sich stauen.



### Reinigungsposition

Das Sieb kann einfach zur Reinigung und Entleerung entnommen werden.

SUTER

eFlow™

Edelstahl – schwarz interpretiert. BlackRange bietet neue, einzigartige Rezepte für individuelle Küchenkonzepte. Für alle, die das Besondere suchen und für alle, die sich begeistern lassen von exklusiven Edelstahl-Unikaten in der Wohnwelt Küche.

Jede Platte ist ein echtes Einzelstück. Das Rezept der Einzigartigkeit liegt in der schwarzen und individuell strukturierten Oberfläche des Edelstahls und in den anschliessenden Verarbeitungsprozessen. Jede Platte wird in einem aufwendigen Verfahren von Hand bearbeitet und veredelt.



BlackRange Passion

# BLACKRANGE

Lieferbar ab 01.04.20

BlackRange gibt den Gestaltungsmöglichkeiten im Küchendesign eine neue Dimension. Die individuell strukturierte Oberfläche des massiven, warmgewalzten Edelstahls ist wichtiger Teil der Gesamtoptik, sie verleiht jeder BlackRange eine ganz eigenständige und charakteristische Optik. Zentrales Gestaltungselement ist die schwarze Zunderschicht, die sich beim Walzprozess des Edelstahls bei hohen Temperaturen bildet. Je nach Art der Oberflächenbearbeitung mit grösserem oder kleinerem Schwarzanteil lassen sich dem edlen Werkstoff ganz unterschiedliche Oberflächen entlocken.



BlackRange Industrial

# BLACKRANGE INDUSTRIAL

Lieferbar ab 01.04.20

Der trendige, industrielle Look dieser Spezialoberfläche macht die Arbeitsplatte zum Blickfang jeder Küche. Unregelmässigkeiten, Materialeinschlüsse sowie Farb- und Strukturdifferenzen sind fester Bestandteil des Produktkonzeptes und machen aus jeder BlackRange Industrial ein echtes Einzelstück. Mittels aufwendiger Bearbeitung der Oberfläche in Handarbeit wird die schwarze Zunderschicht soweit abgeschliffen, bis ein interessanter Kontrast zwischen Schwarz- und Silberanteil entsteht. Im Vergleich zu BlackRange Passion verfügt sie über einen höheren Silberanteil.

Verleihen Sie Ihrer BlackRange eine persönliche Note und wählen Sie Ihre Platte in unserer Edelstahl-Manufaktur aus.





BlackRange Industrial

# BLACKRANGE PASSION

Lieferbar ab 01.04.20

Die ästhetische Magie dieser schwarzen, individuell strukturierten Edelstahloberfläche ist unerreicht. Sie verleiht jeder Küche einen ganz eigenständigen Charakter. Unregelmässigkeiten sowie Farb- und Strukturdifferenzen gehören auch bei BlackRange Passion zum Produktkonzept, sind aber weniger stark ausgeprägt als bei BlackRange Industrial. Zudem verfügt sie über einen höheren Schwarzanteil.

Verleihen Sie Ihrer BlackRange eine persönliche Note und wählen Sie Ihre Platte in unserer Edelstahl-Manufaktur aus.



BlackRange Passion

**sTec** ist eine hochwertige Easy-to-Clean- und Antifingerprint-Beschichtung für Edelstahl-Oberflächen. Dabei wird eine farblose und transparente Beschichtung auf den Edelstahl aufgetragen. Die Beschichtung ist UV-beständig, lebensmittelecht sowie visuell und haptisch unauffällig. Sie wirkt wasser- und schmutzabweisend und sorgt so für ein hervorragendes Reinigungsverhalten. Flüssigkeiten perlen ab und Fingerabdrücke haben keine Chance.

Die **sTec**-Beschichtung ist optional für folgende Spezialoberflächen erhältlich:



**Silk Look**



**Warmgewalzt**



# VANTIS SPÜLENEINPRESSUNGEN



**V 90-45 Classic | <50>** mit oder ohne Riffel erhältlich

☰ ★/☆

● ★/☆

⊙ ★/☆



**V 100-50 Classic | <55>** mit oder ohne Riffel erhältlich

☰ ★/☆

● ★/☆

⊙ ★/☆



**V 100-45 Classic | <50>** mit oder ohne Riffel erhältlich

☰ ★/☆

● ★/☆

⊙ ★/☆



**V 100-55 Classic | <60>** mit oder ohne Riffel erhältlich

☰ ★/☆

● ★/☆

⊙ ★/☆

## Ventil

☰ 3 1/2" TouchFlow

● 3 1/2" Raumspar

⊙ 3 1/2" Tipo

## sFlow™

☰ TouchFlow™

☰ Verdeckter Überlauf

☰ Ablauftechnik Typ S

## Oberflächenfinish

★ Edelstahl, glanz 18/10

☆ Edelstahl, matt 18/10

<> Unterschrankmasse in cm



Vantis: V 100-45 Classic

# VANTIS FLÄCHENBÜNDIG EINGESCHWEISSTE BECKEN



V 34 | <40>



V 40 | <45>

Lieferbar ab 01.05.20



VX 40 Varix | <45>

Lieferbar ab 01.05.20



V 45 | <50>



## Ventil

☰ 3 1/2" TouchFlow

● 3 1/2" Raumspar

⊙ 3 1/2" Tipo

⊙ 3 1/2" Siebstopfen

## sFlow™

☰ TouchFlow™

☰ Verdeckter Überlauf

☰ Ablauftechnik Typ S

## Oberflächenfinish

\* Edelstahl, glanz 18/10

☆ Edelstahl, matt 18/10

<> Unterschrankmasse in cm





V 50-42 | <55>

☰ ★/☆

● ★/☆

◎ ★/☆



VX 50-42 Varix | <55>

● ☆

◎ ☆



V 50-35 + V 11 | <55>

☰ ○ ★/☆

● ○ ★/☆

◎ ○ ★/☆



V 55U | <60>

☰ ★/☆

● ★/☆

◎ ★/☆

#### Ventil

☰ 3 1/2" TouchFlow

● 3 1/2" Raumspar

◎ 3 1/2" Tipo

◎ 3 1/2" Siebstopfen

○ 1 1/2" Stopfen

#### sFlow™

☰ TouchFlow™

☰ Verdeckter Überlauf

☰ Ablauf-

technik

Typ S

#### Oberflächenfinish

★ Edelstahl, glanz 18/10

☆ Edelstahl, matt 18/10

<> Unterschrankschrankmasse in cm

# ARMATUREN

Die Suter Inox AG hat das Armaturen-Sortiment mit Neuheiten ergänzt, die ausgezeichnet zu den Produktinnovationen im Spülen- und Massanfertigungsbereich passen. Bei uns finden Sie zu jedem Wohnstil und Küchenkonzept die passenden Armaturen.



Suter Areo

## SUTER ARMATUREN



Lieferbar ab  
01.04.20

### **Suter Areo**

H

Schwenkauslauf  
Edelstahl, massiv 419.–



Lieferbar ab  
01.04.20

### **Suter Areo**

H

Auszugsbrause  
Edelstahl, massiv 539.–



Suter Areo

# SUTER EXKLUSIVITÄTEN



Lieferbar ab  
01.05.20

**KWC Luna-E** H  
Schwenkauslauf Side Lever L  
Chrom 376.–



Lieferbar ab  
01.05.20

**KWC Luna-E** H  
Auszugsbrause Side Lever L  
Chrom 489.–



Lieferbar ab  
01.05.20

**KWC Luna-E** H  
Auszugsbrause  
Schwarz, matt 593.–



## AUSGEWÄHLTE ARMATUREN VON MARKENHERSTELLERN

Neben unserem beliebten Eigenmarkensortiment und den Marken-Exklusivitäten haben wir auch wieder viele Neuheiten von grossen Markennamen wie Gessi, KWC, Arwa, Hansgrohe und Dornbracht in unser Produktsortiment aufgenommen, die für höchste Qualität, funktionale Performance und Stilsicherheit bürgen.

**GESSI** THE  
PRIVATE  
WELLNESS  
COMPANY

**KWC**

**arwa**  
WATER INSPIRATION  SINCE 1854

**hansgrohe**

**DORN  
BRACHT**





# GESSI



**Gessi Stelo** Schwenkauslauf H  
 Chrom 348.– Side Lever C  
 Edelstahl-Finish 443.–



**Gessi Stelo** Auszugsbrause H  
 Chrom 476.– Side Lever C  
 Edelstahl-Finish 598.–  
 Schwarz, matt 598.–



**Gessi Stelo** Schwenkauslauf H  
 Chrom 336.– Side Lever U  
 Edelstahl-Finish 443.–



**Gessi Stelo** Auszugsbrause H  
 Chrom 476.– Side Lever U  
 Edelstahl-Finish 598.–  
 Schwarz, matt 598.–



**Gessi Stelo** Schwenkauslauf H  
 Chrom 336.– Side Lever L  
 Edelstahl-Finish 443.–



**Gessi Stelo** Auszugsbrause H  
 Chrom 431.– Side Lever L  
 Edelstahl-Finish 548.–  
 Schwarz, matt 548.–

# GESSI



**Gessi Stelo** Profibrause H  
 Chrom 635.–  
 Edelstahl-Finish 725.–  
 Schwarz, matt 725.–



**Gessi Officine V** Schwenkauslauf H  
 Chrom 391.–  
 Edelstahl-Finish 515.–



**Gessi Officine V** Zugauslauf H  
 Chrom 448.–  
 Edelstahl-Finish 587.–  
 Schwarz, matt 587.–



**Gessi Officine Gessi** H  
 Schwenkauslauf Chrom 431.–  
 Edelstahl-Finish 553.–



**Gessi Officine Gessi** H  
 Zugauslauf Chrom 547.–  
 Edelstahl-Finish 683.–



**Gessi SU & GIU** H  
 Unterfenster-Armatur, absenkbar  
 Chrom 693.–



Gessi SU & GIU



# KWC



Lieferbar ab  
01.05.20

**KWC Domo** Schwenkauslauf G  
Chrom 339.–



Lieferbar ab  
01.05.20

**KWC Domo** Auszugsbrause G  
Chrom 479.–



Lieferbar ab  
01.05.20

**KWC Domo** Auszugsbrause G  
Unterfenster-Armatur  
Chrom 645.–



**KWC Zoe** Auszugsbrause G  
Schwarz, matt 958.–



**KWC Kaltwasserstandventil** G  
Festauslauf (nicht schwenkbar)  
Chrom 170.–

## ARWA



Lieferbar ab  
01.05.20

**Arwa Twinplus** Schwenkauslauf G  
Edelstahl, massiv 660.–



Lieferbar ab  
01.05.20

**Arwa Twinplus** Auszugsbrause G  
Edelstahl, massiv 760.–

## DORNBRACHT



**Dornbracht Sync** Profibrause G  
Chrom 1148.–  
Platin, matt 1493.–

## HANSGRÖHE



**Hansgrohe Talis M54** G  
Auszugsbrause Side Lever C  
Chrom 450.–  
Edelstahl-Finish 585.–  
Schwarz, matt 585.–



**Hansgrohe Talis M54** G  
Schwenkauslauf Side lever L  
Chrom 263.–  
Edelstahl-Finish 342.–  
Schwarz, matt 342.–



**Hansgrohe Talis M54** G  
Zugauslauf Side lever L  
Chrom 308.–  
Edelstahl-Finish 401.–  
Schwarz, matt 401.–



Hansgrohe Talis M54





## DISPENSER



**Epoc**

Schwarz, matt 378.–

G



**Nano**

Schwarz, matt 325.–

G

## ZUGKNOPF



**Pinocchio**

Schwarz, matt 115.–

F

# EVOLINE ONE

Die Einbausteckdose EVOLine One ist ein kompakter Stromzugang, der sich in jedes Gestaltungskonzept harmonisch integriert. Und das auf eine sehr platzsparende und dezente Weise. Ob in komplett schwarzer Ausführung oder mit Edelstahleinlage: Beide Versionen lassen sich dank den einfach wechselbaren Moduleinsätzen der jeweiligen Anforderung anpassen. Das neue, patentierte Montagesystem hält ab einer Frontstärke von 9mm. Die Einbautiefe beträgt 50mm.



**EVOLine One**

Edelstahl

132.– H



**EVOLine One**

Kunststoff Schwarz, matt

107.– H



EVOLine One

# BORA PURE

Ein Kompaktsystem, wie es noch keines gab: minimalistisch, flächenbündig, hochelegant, geräuscharm und maximal intuitiv. Garant für die Nutzung der vollen Kochfeldtiefe ist die zentral platzierte und neu entwickelte sControl-Bedienung. Die Steuerung durch einfaches Rauf-/Runterbewegen des Zeigefingers ist so einzigartig und selbstverständlich wie nie.


## Highlights

- Intuitive sControl Bedienung
- Minimalistisches Design
- Übergrosse Kochfläche 4/24
- Niedrigste Lautstärke
- Leichte Reinigung
- eSwap – kinderleichter Filterwechsel von oben
- Automatische Abzugssteuerung



BORA Pure

## BORA X PURE




### Flächeninduktionskochfeld mit Kochfeldabzug

PUXA (Abluft) 4284.– C

PUXU (Umluft) 4584.– C

## BORA PURE



### Induktionskochfeld mit Kochfeldabzug

PURA (Abluft) 3080.– C

PURU (Umluft) 3380.– C

Lieferbar voraussichtlich ab Juli 2020



BORA X Pure

# BORA CLASSIC 2.0

Mit der Entwicklung des neuen Classic 2.0 hat BORA ein modulares System mit höchster Flexibilität und Individualität geschaffen. Eine echte Innovation ist die zentrale Bedieneinheit. Der neue Vertikal-Slider sControl+ ermöglicht mit seiner geschliffenen Mulde eine äusserst präzise und intuitive Steuerung. Im Standby-Modus hingegen ist die Bedieneinheit nahezu unsichtbar dank der Black-Vision-Technologie.

## Highlights

- Intuitive sControl+ Bedienung
- Modulares System
- Minimalistisches Design
- Übergrosse Kochfläche 4/24
- Niedrigste Lautstärke
- Leichte Reinigung
- Automatische Abzugssteuerung





BORA Classic 2.0

## BORA CLASSIC 2.0



Set-Angebot:  
**Kochfeldabzug CKA2 mit  
Sockellüfter ULS**

Betriebsart: Umluft- oder Abluftbetrieb  
3254.– C



**Kochfeldabzugssystem CKA2**

Betriebsart: Umluft- oder Abluftbetrieb  
2119.– C



Set-Angebot:  
**2 × Flächeninduktionskochfeld  
CKFI mit Kochfeldabzug CKA2**

Betriebsart: Umluft- oder Abluftbetrieb  
6566.– C



Set-Angebot:  
**Flächeninduktionskochfeld CKFI  
und Induktionskochfeld CKI mit  
Kochfeldabzug CKA2**


Betriebsart: Umluft- oder Abluftbetrieb  
6308.– C



Set-Angebot:  
**Hyperkochfeld CKCH und  
HiLight-Kochfeld CKCB mit  
Kochfeldabzug CKA2**

Betriebsart: Umluft- oder Abluftbetrieb  
5542.– C

## BORA CLASSIC 2.0



**Flächeninduktions-  
kochfeld CKFI**

1656.–

C



**Induktionskochfeld CKI**

1398.–

C



**Induktions-Wok CKIW**

2632.–

C



**Hyperkochfeld CKCH**

1091.–

C

## BORA UNIVERSAL



**HiLight-Kochfeld CKCB**

1197.–

C



**Gaskochfeld CKG**

2378.–

C



**Teppan-  
Edelstahlgrill CKT**

2812.–

C



**ULBF Luftreinigungsbox**

248.–

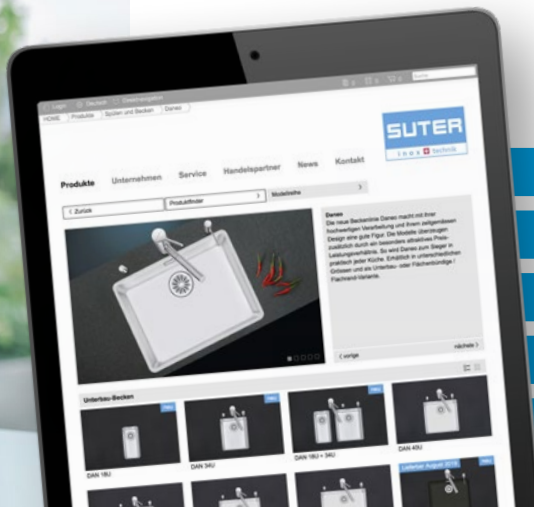
C



Folgen Sie uns



# Wir sind auch online für Sie erreichbar – suter.ch



Online Shop

Planungsdaten

Preisbuch PDF

Pflegeprodukte

Ersatzteile



## Innovativ seit 1947

Die Entstehung einer Edelstahl-Massanfertigung hautnah erleben: [www.suter.ch/video](http://www.suter.ch/video)

### Suter Inox AG

Schachenstrasse 20  
CH-5116 Schinznach-Bad

Tel. +41 56 463 63 33

[suter@suter.ch](mailto:suter@suter.ch)  
[www.suter.ch](http://www.suter.ch)

Folgen Sie uns



Sortiments- und Preisänderungen ab 01.04.2020 vorbehalten.