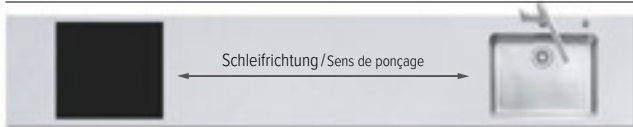


## Massanfertigungs-Formen / Formes de fabrication sur mesure



### Einzeilig / à une ligne



#### Erhältliche Ausführung / Version disponible

SmartSteel Collection



SolidSteel Collection



#### Erhältliche Oberflächen / Finitions disponibles

Standard

SF BF BX WF

Decor 

PS PB TR

Spezial

ID BI BP PL XI XF XB SL WG

Weitere Produktinformationen / Autres informations produit 

### Zweizeilig / à deux lignes



#### Erhältliche Ausführung / Version disponible

SmartSteel Collection



SolidSteel Collection



#### Erhältliche Oberflächen / Finitions disponibles

Standard


SF BF BX WF

Decor 


PS PB TR

Spezial

ID BI BP PL XI XF XB SL WG

Weitere Produktinformationen / Autres informations produit 

**L-Winkel / Angle en L**



**Erhältliche Ausführung / Version disponible**

SmartSteel Collection   SolidSteel Collection

**Erhältliche Oberflächen / Finitions disponibles**

Standard SF BF BX WF  
 Decor  PS PB TR  
 Spezial ID BI BP PL XI XF XB SL WG

Weitere Produktinformationen / Autres informations produit 

**U-Winkel / Angle en U**



**Erhältliche Ausführung / Version disponible**

SmartSteel Collection   SolidSteel Collection

**Erhältliche Oberflächen / Finitions disponibles**

Standard SF BF BX WF  
 Decor  PS PB TR  
 Spezial ID BI BP PL XI XF XB SL WG

Weitere Produktinformationen / Autres informations produit 

**Kochinsel / Îlot de cuisson**



**Erhältliche Ausführung / Version disponible**

SmartSteel Collection   SolidSteel Collection

**Erhältliche Oberflächen / Finitions disponibles**

Standard SF BF BX WF  
 Decor  PS PB TR  
 Spezial ID BI BP PL XI XF XB SL WG

Weitere Produktinformationen / Autres informations produit 

## Massanfertigungs-Formen / Formes de fabrication sur mesure

### Kochinsel mit Rundung / Îlot de cuisson avec arrondi



#### Erhältliche Ausführung / Version disponible

SmartSteel Collection



SolidSteel Collection



#### Erhältliche Oberflächen / Finitions disponibles

Standard

SF BF WF

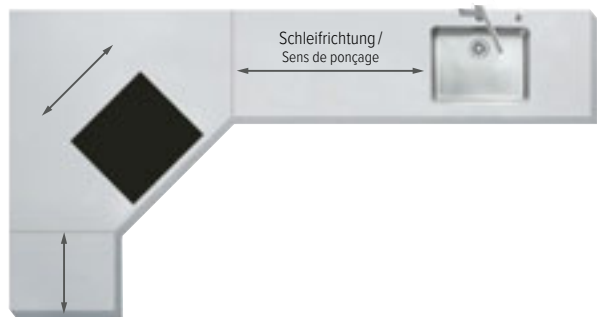
Spezial

ID BI BP PL XI XB SL WG

Weitere Produktinformationen / Autres informations produit



### L-Winkel mit Eckschräge 45° einfach / Angle en L avec angle à 45° simple



#### Erhältliche Ausführung / Version disponible

SmartSteel Collection



SolidSteel Collection



#### Erhältliche Oberflächen / Finitions disponibles

Standard

SF BF BX WF

Decor



PS PB TR

Spezial

ID BI BP PL XI XF XB SL WG

Weitere Produktinformationen / Autres informations produit



### L-Winkel mit Eckschräge 45° doppelt / Angle en L avec angle à 45° double



#### Erhältliche Ausführung / Version disponible

SmartSteel Collection



SolidSteel Collection



#### Erhältliche Oberflächen / Finitions disponibles

Standard

SF BF BX WF

Decor



PS PB TR

Spezial

ID BI BP PL XI XF XB SL WG

Weitere Produktinformationen / Autres informations produit



## Offener U-Winkel / Angle en U ouvert



### Erhältliche Ausführung / Version disponible

SmartSteel Collection



SolidSteel Collection



### Erhältliche Oberflächen / Finitions disponibles

Standard

SF BF BX WF

Decor


PS PB TR

Spezial

ID BI BP PL XI XF XB SL WG

Weitere Produktinformationen / Autres informations produit

## Offener L-Winkel mit tiefer gesetzter Arbeitsfläche / Angle en L ouvert avec plan de travail surbaissé



### Erhältliche Ausführung / Version disponible

SmartSteel Collection



SolidSteel Collection



### Erhältliche Oberflächen / Finitions disponibles

Standard

SF BF BX WF

Decor


PS PB TR

Spezial

ID BI BP PL XI XF XB SL WG

Weitere Produktinformationen / Autres informations produit

## Mehrteilig (Schulküche) / En plusieurs parties (Cuisine d'école)



### Erhältliche Ausführung / Version disponible

SmartSteel Collection



SolidSteel Collection



### Erhältliche Oberflächen / Finitions disponibles

Standard

SF BF BX WF

Decor

PS PB TR

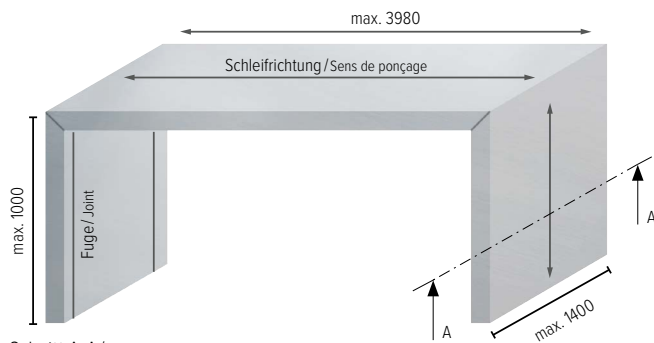
Spezial

ID BI BP PL XI XF XB SL WG

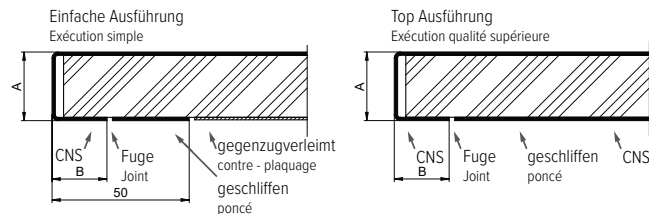
Weitere Produktinformationen / Autres informations produit



**Kochinsel einteilig seitwärts an den Boden gezogen / îlot en une pièce à plan de travail retombant**



Schnitt A-A / Coupe A-A



**Erhältliche Ausführung / Version disponible**

SmartSteel Collection  SolidSteel Collection

**Erhältliche Oberflächen / Finitions disponibles**

Standard  SF  BF  WF

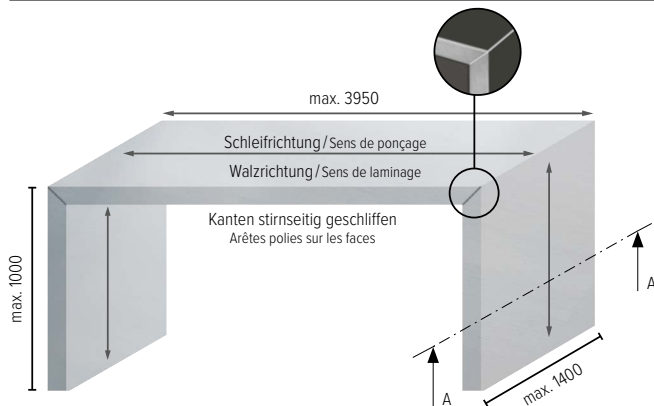
Weitere Produktinformationen / Autres informations produit 20

**i** Größere Abmessung und Quetschkante frontbündig auf Anfrage.  
Réalisation surdimensionnée et chant compressé affleurant sur demande.

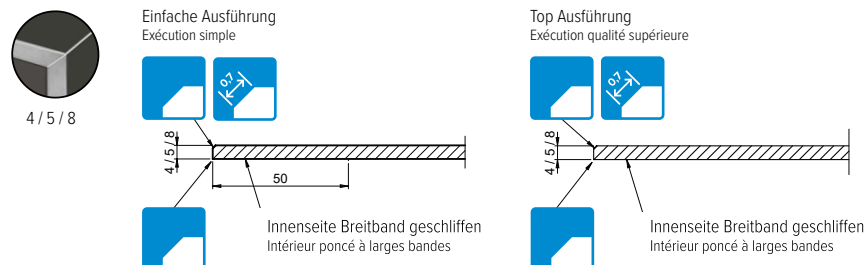
Abkantungen SmartSteel Collection mit Standardoberflächen  
Retours d'angle en SmartSteel Collection avec finitions standard

Erhältliche Kantenhöhe in mm (A) Hauteur de chant disponible en mm (A)	12	15	20–100
Länge Abkantung in mm (B) Longueur du retour d'angle en mm (B)	10	20	50

**Kochinsel einteilig seitwärts an den Boden gezogen / îlot en une pièce à plan de travail retombant**



Schnitt A-A / Coupe A-A



**Erhältliche Ausführung / Version disponible**

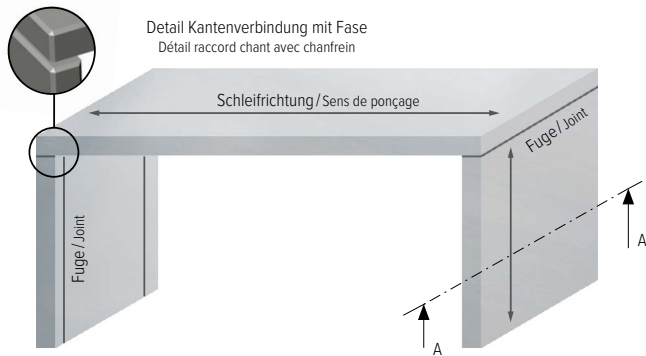
SmartSteel Collection  SolidSteel Collection

**Erhältliche Oberflächen / Finitions disponibles**

Standard  BF  WF  
Spezial  ID  BI  BP  PL  XI  XF  XB  SL  WG

Weitere Produktinformationen / Autres informations produit 20+22

**Kochinsel mehrteilig seitwärts an den Boden gezogen / îlot en plusieurs sections à plan de travail retombant**



**Erhältliche Ausführung / Version disponible**

SmartSteel Collection  SolidSteel Collection

**Erhältliche Oberflächen / Finitions disponibles**

Standard SF BF WF

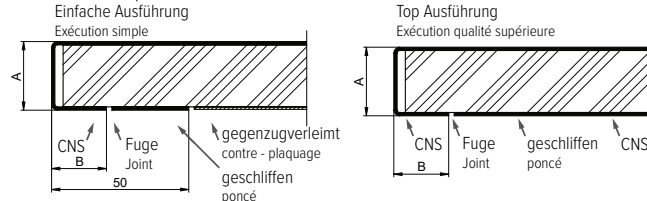
Decor  PS PB TR

Spezial XF

Weitere Produktinformationen / Autres informations produit 20-23

SmartSteel Collection mit Standardoberflächen / SmartSteel Collection avec finitions standard

**Schnitt A-A / Coupe A-A**

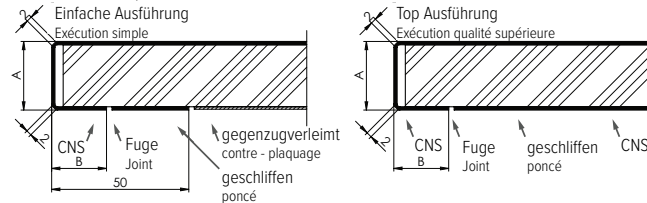


**i** Die Massanfertigung mit Seitenwangen wird aus Einzel-Schenkel gefertigt. Größere Abmessung, Quetschkante frontbündig sowie die Verbindung von Seitenwangen und Abstellfläche in der Gehrung auf Anfrage.

La fabrication sur mesure avec joues latérales est réalisée avec des joues individuelles. Réalisations surdimensionnées, chant compressé affleurant et raccord à onglet entre joues latérales et plan de travail sur demande.

SmartSteel Collection mit Decor Oberflächen und XF / SmartSteel Collection avec surfaces décor et XF

**Schnitt A-A / Coupe A-A**

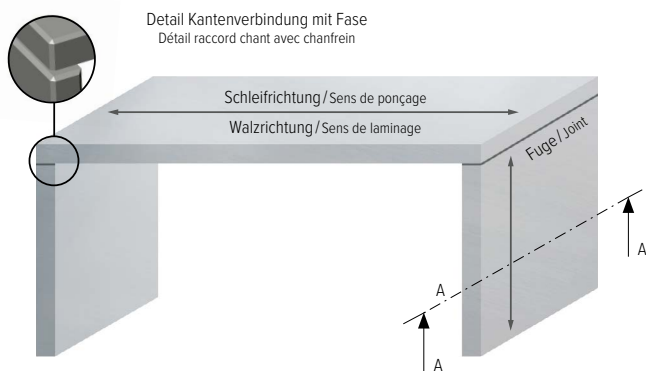


Abkantungen SmartSteel Collection / Retours d'angle en SmartSteel Collection

<b>Erhältliche Kantenhöhe in mm (A)</b> <b>Hauteur de chant disponible en mm (A)</b>	12	15	20-100
<b>Länge Abkantung in mm (B)</b> <b>Longueur du retour d'angle en mm (B)</b>	10	20	50

**i** Decor Oberflächen und XF bis Kantenhöhe A40 erhältlich. Disponible pour surface décor et XF jusqu'à hauteur de chant A40.

**Kochinsel mehrteilig seitwärts an den Boden gezogen / îlot en plusieurs sections à plan de travail retombant**



**Erhältliche Ausführung / Version disponible**

SmartSteel Collection  SolidSteel Collection

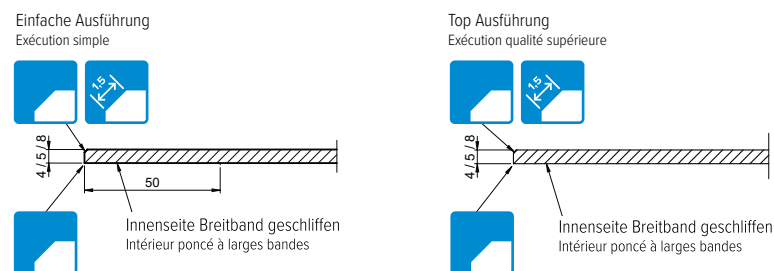
**Erhältliche Oberflächen / Finitions disponibles**

Standard BF WF

Spezial ID BI BP PL XI XF XB SL WG

Weitere Produktinformationen / Autres informations produit 20+22

**Schnitt A-A / Coupe A-A**

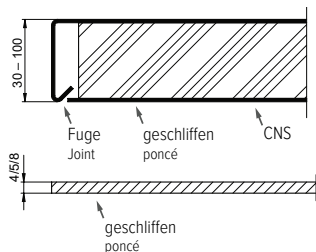
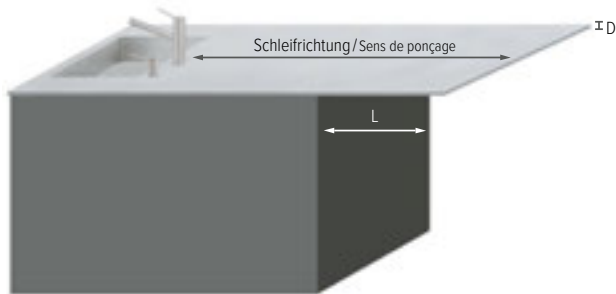


**i** Die Massanfertigung mit Seitenwangen wird aus Einzel-Schenkel gefertigt. Größere Abmessung sowie die Verbindung von Seitenwangen und Abstellfläche in der Gehrung auf Anfrage.

La fabrication sur mesure avec joues latérales est réalisée avec des joues individuelles. Réalisations surdimensionnées et raccord à onglet entre joues latérales et plan de travail sur demande.



## Überhängende Arbeitsplatte / Plan de travail avec débord



Kantenhöhe (D) / Hauteur de chant (D)		Überhang (L) / Débord (L)
SmartSteel Collection	SolidSteel Collection	
A12 – A20	M4 / M5 mm	Auf Anfrage / Sur demande
A30	M8 mm	300 mm
A40 – A100	–	500 mm

### Erhältliche Ausführung / Version disponible

SmartSteel Collection

SolidSteel Collection

### Erhältliche Oberflächen / Finitions disponibles

Standard  SF  BF  WF

Decor  PS  PB  TR

Spezial  ID  BI  BP  PL  XI  XF  XB  SL  WG

Weitere Produktinformationen / Autres informations produit 20-23

**i** Montageempfehlung: Trägerplatte verwenden  
In Abhängigkeit der Einbausituation ist als zusätzliche Verstärkung ein Vierkant-/Rechteckrohr einzurechnen. Ist der Überhang grösser als die angegebenen Masse wird eine Abstützung empfohlen. Unabhängig von der Ausführung und der Oberfläche wird die sichtbare Unterseite in der Oberfläche Breitband-Finish ausgeführt.

Conseil de pose: utiliser le panneau  
En fonction de la situation de pose, prévoir un tube carré/rectangulaire comme renfort supplémentaire. Si le débord dépasse les dimensions indiquées, nous recommandons un appui. Quelle que soit la version ou la finition, la face inférieure apparente sera réalisée dans la finition bandes larges poncée.

## Schleifrichtungen / Sens de ponçage



Schleifrichtung Standard ohne Aufpreis  
Sens de ponçage standard sans supplément

### Erhältliche Ausführung / Version disponible

SmartSteel Collection

SolidSteel Collection

### Erhältliche Oberflächen / Finitions disponibles

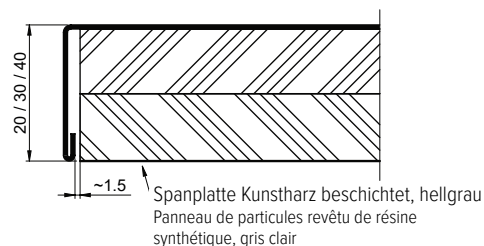
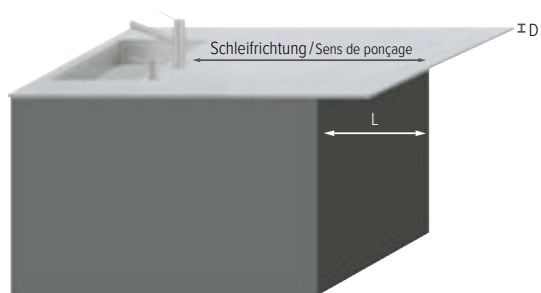
Standard  SF  BF

**i** Winkelförmige Massanfertigungen können in allen Winkelmassen ausgeführt werden. Bei Übergrößen muss je nach Transport- und Montagemöglichkeit in der Küche (Handling in einem Stück, Gewicht) eventuell eine Stecknaht oder eine Stossverbindung vorgesehen werden.

Pour les fabrications sur mesure avec rayon, noter que les courbures et les cadres doivent être soudés. Les fabrications sur mesure de type angulaire peuvent être exécutées avec toutes les mesures d'angle. Si la réalisation est surdimensionnée, selon les modes de transport et de pose dans la cuisine (manutention d'un élément d'un seul tenant, poids), il faudra éventuellement prévoir un assemblage bout à bout ou un joint raccord d'em-îtement.

Änderung der Schleifrichtung gegen Aufpreis.  
Modification du sens de brossage contre supplément.

## Überhängende Arbeitsplatte Varix / Plan de travail avec débord finition Varix



Kantenhöhe (D) / Hauteur de chant (D)	Überhang (L) / Débord (L)
SmartSteel Collection	
A20	max. 150 mm
A30	max. 200 mm
A40	max. 200 mm

### Erhältliche Ausführung / Version disponible

SmartSteel Collection



SolidSteel Collection



### Erhältliche Oberflächen / Finitions disponibles

Standard

SF

BF

BX

WF

Weitere Produktinformationen / Autres informations produit



**i** Montageempfehlung: Trägerplatte verwenden  
In Abhängigkeit der Einbausituation ist als zusätzliche Verstärkung ein Vierkant- / Rechteckrohr einzurechnen. Ist der Überhang grösser als die angegebenen Masse wird eine Abstützung empfohlen.

Conseil de pose: utiliser le panneau

En fonction de la situation de pose, prévoir un tube carré/rectangulaire comme renfort supplémentaire.

Si le débord dépasse les dimensions indiquées, nous recommandons un appui.

## Schleifrichtungen Varix / Sens de ponçage Varix



Schleifrichtung Standard  
Sens de ponçage standard

### Erhältliche Ausführung / Version disponible

SmartSteel Collection



SolidSteel Collection



### Erhältliche Oberflächen / Finitions disponibles

Standard

BX

**i** Winkelförmige Massanfertigungen können in allen Winkelmassen ausgeführt werden. In der Kantenausführung nur mit Stecknaht möglich.

Les fabrications sur mesure de type angulaire peuvent être exécutées avec toutes les mesures d'angle.

Exécution des chants possible uniquement avec joint d'emboîtement.

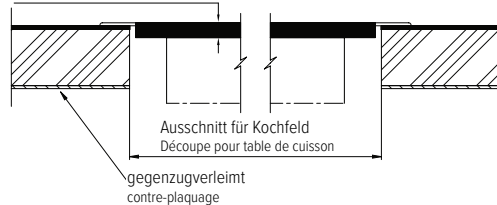
## Kochfelder / Tables de cuisson



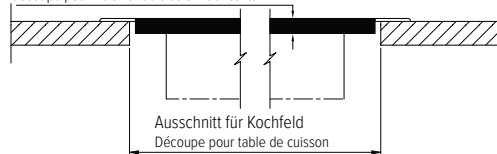
### Einbauvariante für Kochfelder mit Auflagerahmen / Variante encastrée pour tables de cuisson avec cadre rapporté



SmartSteel Collection  
Mass variabel nach Kochfeld-Hersteller  
decoupé pour vitro variable selon fabricants




SolidSteel Collection  
Mass variabel nach Kochfeld-Hersteller  
decoupé pour vitro variable selon fabricants



#### Erhältliche Ausführung / Version disponible

SmartSteel Collection



SolidSteel Collection



#### Erhältliche Oberflächen / Finitions disponibles

Standard SF BF WF

Decor PS PB TR

Spezial ID BI BP PL XI XF XB SL WG

Weitere Produktinformationen / Autres informations produit

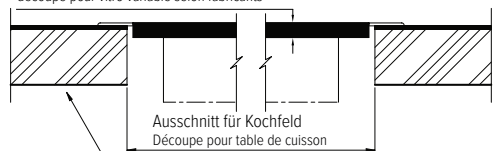
**i** Zur Vermeidung von Transportschäden bei der Ausführung SmartSteel Collection ist die durchgehende Spanplatte inkl. Gegenzugverleimung bauseits zu entfernen. Dies kann mit einem normalen Holzsägeblatt bewerkstelligt werden.

Pour éviter toute détérioration pendant le transport, veuillez réaliser la découpe du panneau de particules plein avec contre-plaqué sur place. Vous pouvez le faire avec une lame de scie à bois normale.

### Einbauvariante für Kochfelder mit Auflagerahmen Varix / Variante encastrée pour tables de cuisson avec cadre rapporté Varix



Mass variabel nach Kochfeld-Hersteller  
decoupé pour vitro variable selon fabricants



#### Erhältliche Ausführung / Version disponible

SmartSteel Collection



SolidSteel Collection



#### Erhältliche Oberflächen / Finitions disponibles

Standard SF BF BX WF

Weitere Produktinformationen / Autres informations produit

**i** Zur Vermeidung von Transportschäden bei der Ausführung SmartSteel Collection bauseits zu entfernen. Dies kann mit einem normalen Holzsägeblatt bewerkstelligt werden.

Pour éviter toute détérioration pendant le transport, veuillez réaliser la découpe du panneau de particules plein sur place. Vous pouvez le faire avec une lame de scie à bois normale.

## Einbauvariante für Kochfelder flächenbündig eingebaut / Variante encastrée pour tables de cuisson encastrée à fleur



### Erhältliche Ausführung / Version disponible

SmartSteel Collection



SolidSteel Collection



### Erhältliche Oberflächen / Finitions disponibles

Standard

SF BF WF

Decor



PS PB TR

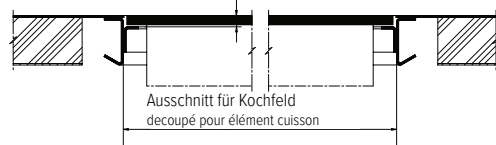
Spezial

ID BI BP PL XI XF XB SL WG

Weitere Produktinformationen / Autres informations produit

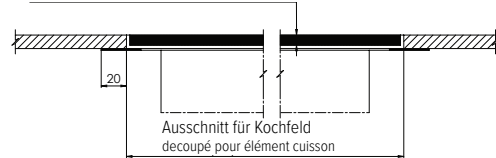
#### SmartSteel Collection

Mass variabel nach Kochfeld-Hersteller  
decoupé pour vitro variable selon fabricants



#### SolidSteel Collection

Mass variabel nach Kochfeld-Hersteller  
decoupé pour vitro variable selon fabricants



Kochfeldrahmenaufbau bei Trägerplatte und Küchenmöbel beachten.

En présence d'un panneau et de meubles de cuisine, tenir compte de la construction du cadre de la table de cuisson.

## Einbauvariante für Kochfelder flächenbündig eingebaut Varix / Variante encastrée pour tables de cuisson encastrée à fleur Varix



### Erhältliche Ausführung / Version disponible

SmartSteel Collection



SolidSteel Collection



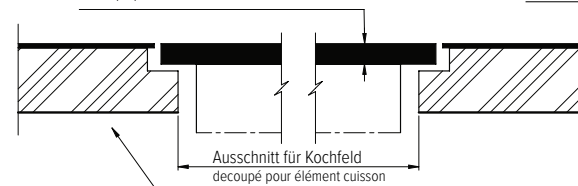
### Erhältliche Oberflächen / Finitions disponibles

Standard

SF BF BX WF


Weitere Produktinformationen / Autres informations produit

Mass variabel nach Kochfeld-Hersteller  
decoupé pour vitro variable selon fabricants



Spanplatte Kunstharz beschichtet, hellgrau  
Panneau de particules revêtu de résine  
synthétique, gris clair

## Ausschnitt für Kochfeldabzug mit Auflagerahmen / Découpe pour table de cuisson avec cadre rapporté



### Erhältliche Ausführung / Version disponible

SmartSteel Collection



SolidSteel Collection



### Erhältliche Oberflächen / Finitions disponibles

Standard

SF

BF

WF

Decor

PS

PB

TR

Spezial

ID

BI

BP

PL

XI

XF

XB

SL

WG

Weitere Produktinformationen / Autres informations produit



**i** Ausschnitt für SmartSteel Collection mit oder ohne Verkleidung möglich.  
Ausschnitt aus derselben Oberfläche wird mitgeliefert.  
Découpe pour SmartSteel Collection avec ou sans habillage possible.  
Une découpe de cette même surface est fournie.

## Ausschnitte / Découpes




**i** Für versenkbare Steckdosen, Bedienelemente, Lüftungsöffnungen oder Beleuchtungen.  
Pour prises escamotables, éléments de commande, surfaces de ventilation ou éclairages.

Ausschnitt Découpe	Erhältlich für Oberfläche Disponible pour finition	SmartSteel Collection			SolidSteel Collection							
		Kanten Chants	Zarge Cadre	Geschnitten Coupé	Geschnitten Coupé	Geschliffen Poncé						
<b>1</b> Eckausschnitt wandseitig Découpe d'angle côté mur	Standard	SF	BF	WF	✓	GREEN LINE	✓	GREEN LINE	✓	GREEN LINE	✓	–
	Decor	PS	PB	TR	Varix	BX	–	–	✓	–	–	–
	Spezial	ID	BI	BP	PL	XI	XF	XB	SL	WG	–	–
<b>2</b> Wandseitiger Ausschnitt Découpe côté mur	Standard	SF	BF	WF	✓	GREEN LINE	✓	GREEN LINE	✓	GREEN LINE	✓	–
	Decor	PS	PB	TR	Varix	BX	–	–	✓	–	–	–
	Spezial	ID	BI	BP	PL	XI	XF	XB	SL	WG	–	–
<b>3</b> Frontseitiger Ausschnitt Découpe en façade	Standard	SF	BF	WF	✓	GREEN LINE	–	–	✓	–	✓	✓
	Spezial	ID	BI	BP	PL	XI	XF	XB	SL	WG	–	–
<b>4</b> Ausschnitt rund oder eckig Découpe ronde ou en angle	Standard	SF	BF	WF	✓	GREEN LINE	✓	GREEN LINE	✓	GREEN LINE	✓	–
	Decor	PS	PB	TR	Varix	BX	–	–	✓	–	–	–
	Spezial	ID	BI	BP	PL	XI	XF	XB	SL	WG	–	–

**i** Standardoberfläche Seidenmatt-Finish für die Ausführung SolidSteel Collection nicht erhältlich.  
Surface standard en finition broyée lisse en version SolidSteel Collection non disponible.


## Schrägen / Biais



Schräge Biais	Erhältlich für Oberfläche Disponible pour finition	SmartSteel Collection			SolidSteel Collection							
		Kanten Chants	Zarge Cadre	Geschnitten Coupé	Geschnitten Coupé	Geschliffen Poncé						
1 Wandseitig offener oder geschlossener Winkel Angle ouvert ou angle fermé côté mur	Standard	SF	BF	WF	✓	GREEN LINE	✓	✓	✓	–		
	Decor	PS	PB	TR	Varix	BX	✓	–	✓	–		
	Spezial	ID	BI	BP	PL	XI	XF	XB	SL	WG	✓	–
2 Frontseitig offener oder geschlossener Winkel Angle ouvert ou angle fermé côté façade	Standard	SF	BF	WF	✓	GREEN LINE	–	–	✓	✓		
	Decor	PS	PB	TR	Varix	BX	✓	–	–	–		
	Spezial	ID	BI	BP	PL	XI	XF	XB	SL	WG	✓	✓
3 Eckschräge wandseitig Découpe biais côté mur	Standard	SF	BF	WF	✓	GREEN LINE	✓	GREEN LINE	✓	GREEN LINE	✓	–
	Decor	PS	PB	TR	Varix	BX	–	–	✓	–	–	
	Spezial	ID	BI	BP	PL	XI	XF	XB	SL	WG	–	–
4 Eckschräge frontseitig Découpe biais en façade	Standard	SF	BF	WF	✓	GREEN LINE	–	–	✓	✓	✓	
	Spezial	ID	BI	BP	PL	XI	XF	XB	SL	WG	–	–

Standardoberfläche Seidenmatt-Finish für die Ausführung SolidSteel Collection nicht erhältlich.  
Surface standard en finition brossée lisse en version SolidSteel Collection non disponible.

## Rundungen / Arrondis




Rundung Arrondi	Erhältlich für Oberfläche Disponible pour finition	SmartSteel Collection			SolidSteel Collection	
		Kanten Chants	Zarge Cadre	Geschnitten Coupé	Geschnitten Coupé	Geschliffen Poncé
1 Flache Rundung wandseitig Arrondi plat côté mur	Standard SF BF WF	✓ GREEN LINE	-	✓ GREEN LINE	✓	-
	Decor  PS PB TR Varix BX	-	-	✓	-	-
	Spezial ID BI BP PL XI XF XB SL WG	-	-	✓	✓	-
2 Flache Rundung frontseitig Arrondi plat en façade	Standard SF BF WF	✓ GREEN LINE	-	-	✓	✓
	Spezial ID BI BP PL XI XF XB SL WG	-	-	-	✓	✓
3 Wandseitig abgerundet Arrondi côté mur	Standard SF BF WF	✓ GREEN LINE	-	✓ GREEN LINE	✓	-
	Decor  PS PB TR Varix BX	-	-	✓	-	-
	Spezial ID BI BP PL XI XF XB SL WG	-	-	✓	✓	-
4 Ganze Rundung stirnseitig Arrondi complet en façade	Standard SF BF WF	✓ GREEN LINE	-	-	✓	✓
	Spezial ID BI BP PL XI XF XB SL WG	-	-	-	✓	✓
5 Halbe Rundung frontseitig Demi-arrondi en façade	Standard SF BF WF	✓ GREEN LINE	-	-	✓	✓
	Spezial ID BI BP PL XI XF XB SL WG	-	-	-	✓	✓

**i** Standardoberfläche Seidenmatt-Finish für die Ausführung SolidSteel Collection nicht erhältlich.  
Surface standard en finition brossée lisse en version SolidSteel Collection non disponible.

## Verbindung von mehrteiligen Oberflächen / Assemblage entre des surfaces à plusieurs sections

### Verbindung «Stabilo» A12-A19 / Joint d'emboîtement «Stabilo» A12-A19



#### Erhältliche Ausführung / Version disponible

SmartSteel Collection




SolidSteel Collection



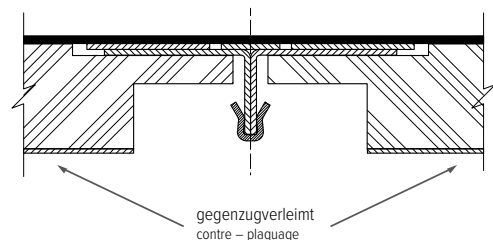
#### Erhältliche Oberflächen / Finitions disponibles

Standard SF BF WF

Decor  PS PB TR

Spezial XF

Weitere Produktinformationen / Autres informations produit  20-23



**i** Für Kantenhöhen A12–A19 erhältlich. Die Stecknaht ist bauseits gut abzustützen. Positionierung der Nahtstelle nach Vorgaben im freien Winkel oder in der Gehrung möglich. Feder für Verbindung wird lose mitgeliefert.

Disponible pour hauteur de chant A12–A19. Le joint d'emboîtement doit être soutenu sur le chantier. Positionnement du raccord selon spécifications avec angle au choix ou à onglet possible. Languette d'assemblage livrée en vrac.

### Verbindung «Stabilo» A20-A100 / Joint d'emboîtement «Stabilo» A20-A100



#### Erhältliche Ausführung / Version disponible

SmartSteel Collection




SolidSteel Collection



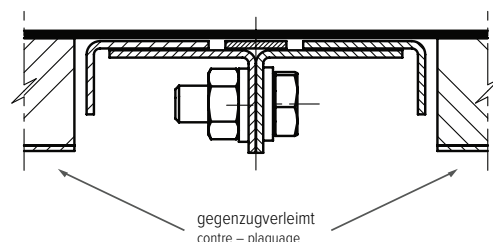
#### Erhältliche Oberflächen / Finitions disponibles

Standard SF BF BX WF

Decor  PS PB TR

Spezial XF

Weitere Produktinformationen / Autres informations produit  20-23



**i** Für Kantenhöhen A20–A100 erhältlich. Die Stecknaht ist bauseits gut abzustützen. Die Schrauben sind nur leicht anzustellen. Positionierung der Nahtstelle nach Vorgaben im freien Winkel oder in der Gehrung möglich. Feder für Verbindung wird lose mitgeliefert.

Disponible pour hauteur de chant A20–A100. Le joint d'emboîtement doit être soutenu sur le chantier. Ne serrer que légèrement les vis. Positionnement du raccord selon spécifications avec angle au choix ou à onglet possible. Languette d'assemblage livrée en vrac.

## Verbindung «Stoss» / Assemblages bout à bout



### Erhältliche Ausführung / Version disponible

SmartSteel Collection

–

SolidSteel Collection

✓

### Erhältliche Oberflächen / Finitions disponibles

Standard

BF

WF

Spezial

ID

BI

BP

PL

XI

XF

XB

SL

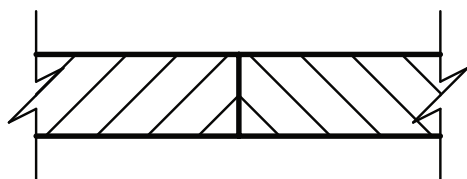
WG

Weitere Produktinformationen / Autres informations produit



Die Stossverbindung ist bauseits gut abzustützen und spaltfrei zusammenzufügen. Positionierung der Nahtstelle nach Vorgaben im freien Winkel oder in der Gehrung möglich.


L'assemblage bout à bout doit être soutenu sur le chantier et jointoyer sans fente. Positionnement du raccord selon spécifications avec angle au choix ou à onglet possible.



## Verbindung Crea / Assemblage Crea



### Verbindung Crea / Assemblage Crea



#### Erhältliche Ausführung / Version disponible

SmartSteel Collection



SolidSteel Collection




#### Erhältliche Oberflächen / Finitions disponibles

Standard

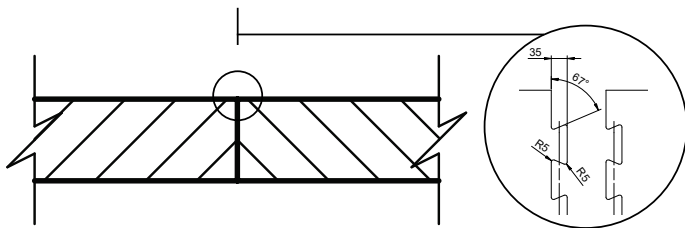
BF WF

Spezial

ID BI BP PL XI XF XB SL WG

Weitere Produktinformationen / Autres informations produit 

**i** Die Verbindung Crea ist in der Breite von 300–1980 mm erhältlich (siehe max. Breite Seite 24). Die Verzahnung variiert in der Breite. L'assemblage Crea est disponible selon une largeur de 300–1980 mm (voir dimensions max. page 24). La largeur de la denture est variable



Detail Z: Ausschnitt Crea / Détail Z: découpe Crea

#### Ein Statement aus Edelstahl

Die Verbindung Crea setzt edle Akzente und verbindet unsere Edelstahl-Massanfertigungen mit Materialien wie Holz, Keramik und Stein als zeitlose Exklusivität. Die präzise, kühle Oberfläche des Edelstahls steht im Kontrast zum Beispiel zur warmen Maserung des Holzes, was den handwerklich-technischen Charakter des Designs betont.

#### Verbindung Crea als Designelement

Die Verbindung Crea wird hier primär als Designelement eingesetzt und dient der visuellen Betonung des Übergangs zwischen unterschiedlichen Materialien wie Edelstahl und Holz, Keramik oder Stein. Durch den Kontrast zwischen den Werkstoffen entsteht eine spannende Verbindung von Tradition und Moderne:

- das handwerkliche Prinzip symbolisiert Präzision und Stabilität,
- während die Materialkombination von Edelstahl und naturnahe Materialien eine ästhetische Spannung zwischen kalt und warm, technisch und natürlich, glatt und strukturiert erzeugt.

#### Une référence en matière d'acier inoxydable

Avec l'assemblage Crea, nous créons un style raffiné, intemporel et exclusif en combinant nos réalisations sur mesure en acier inoxydable avec des matériaux comme le bois, la céramique et la pierre. La surface précise et froide de l'acier inoxydable contraste par exemple avec la chaleur du grain du bois, soulignant ainsi le caractère artisanal et technique du design.

#### L'assemblage Crea comme élément de design


L'assemblage Crea est ici principalement utilisé comme élément de design et sert à souligner visuellement la transition entre différents matériaux, tels que l'acier inoxydable et le bois, la céramique ou la pierre. Le contraste entre les matériaux allie intensément la tradition et la modernité:

- le principe artisanal symbolise la précision et la stabilité,
- tandis que la combinaison de l'acier inoxydable avec des matériaux proches de la nature crée une intensité esthétique entre le froid et le chaud, le technique et le naturel, le lisse et le structuré.

## SolidArt / SolidArt


**SolidArt für den flächenbündigen Einbau in bauseitiger Arbeitsplatte / SolidArt pour encastrement à fleur dans plan de travail fourni par le client**

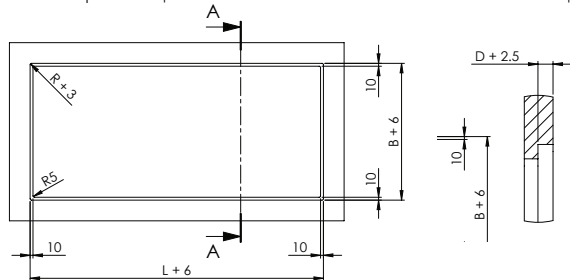
Arbeitsplatte bauseits z.B. Holz, Stein, etc. / Plan de travail fourni par le client, par ex. bois, pierre, etc.



Schleifrichtung / Sens de ponçage

Formbeispiel / Exemple de forme

Schnitt A-A / Coupe A-A


**Massgefertigte Module – abgestimmt auf die unterschiedlichen Funktionsbereiche in der Küche**

Jedes SolidArt-Modul ist ein echtes Unikat. Das exklusive Produktkonzept für den flächenbündigen Einbau besticht durch seinen enormen Gestaltungsspielraum. Eine Standardisierung gibt es nicht, jedes Modul wird genau auf die individuellen Bedürfnisse der Kunden zugeschnitten. SolidArt fügt sich so optimal ins jeweilige Küchenkonzept ein und deckt alle wichtigen Funktionsbereiche in der Arbeitsebene einer Küche perfekt ab.

**Einzige Rezepte für die individuelle Küchengestaltung**

Mit SolidArt sind Ihren ästhetischen und funktionalen Ansprüchen keine Grenzen gesetzt. Die Kombination mit anderen Materialien sorgt für interessante Kontraste. Die SolidArt-Dimensionen sind frei wählbar genauso wie die Form des Moduls.

**Eleganz, die Akzente setzt**

Ein neuer Blickfang für edle Küchenkonzepte und anspruchsvolle Kunden. Das modulare Konzept bietet eine breite Auswahl an Funktionen und Anwendungsmöglichkeiten, die individuell ergänzt und kombiniert werden können. Jedes SolidArt-Modul besticht durch eine vollendete Balance von Funktionalität und Ästhetik.

**Erhältliche Ausführung / Version disponible**

SmartSteel Collection



SolidSteel Collection


**Erhältliche Oberflächen / Finitions disponibles**

Standard

 BF
  WF

Spezial

 ID
  BI
  BP
  PL
  XI
  XF
  XB
  SL
  WG

Weitere Produktinformationen / Autres informations produit



**i** Form, Abmessung sowie Ausstattung nach Vorgabe.  
Forme, dimensions et équipement selon spécifications.

**Modules sur mesure – ajustés aux différents espaces fonctionnels de la cuisine**

Chaque module SolidArt est une pièce vraiment unique. Le concept de produit exclusif pour le montage à fleur séduit par ses possibilités d'aménagement infinies. Ici, il n'y a aucune standardisation qui vaille, chaque module est exactement réalisé en fonction des attentes personnelles du client. SolidArt s'intègre d'une manière optimale au concept de cuisine et couvre tous les espaces fonctionnels importants liés aux activités dans la cuisine.

**Des recettes uniques pour l'agencement personnalisé de votre cuisine**

Avec SolidArt, vous repoussez les limites de vos exigences esthétiques et fonctionnelles. Combinez plusieurs matières pour obtenir d'intéressants contrastes. Les dimensions et la forme du module SolidArt peuvent être sélectionnées librement.

**Une élégance qui crée une ambiance**


Un nouveau pôle d'attraction pour les concepts de cuisine haut de gamme et les clients exigeants. Le concept modulaire offre un large éventail de fonctions et de possibilités d'application pouvant être ajoutées et combinées au gré de vos envies. Chaque module SolidArt séduit par son parfait équilibre entre fonctionnalité et esthétique.

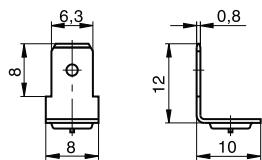
## Positionierung der Erdungsfahne / Positionnement de la mise à la terre

Gültig für Bauteile ab einer Grösse von 1m<sup>2</sup>  
Applicable aux composants à partir de 1m<sup>2</sup>

Bauteil Élément	Position Erdungsfahne <b>ohne</b> Komponenten Position de la mise à la terre <b>sans</b> composants	Position Erdungsfahne <b>mit</b> Komponenten Position de la mise à la terre <b>avec</b> composants
Arbeitsplatte einteilig Plan de travail en une pièce	Freie Positionierung <sup>1</sup> Positionnement libre <sup>1</sup>	1 Erdungsfahne wahlweise beim Becken, beim Kochfeld oder bei der Steckdose 1 mise à la terre au choix près de l'évier, de la table de cuisson ou de la prise
Arbeitsplatte mehrteilig Plan de travail en plusieurs sections	Freie Positionierung pro Arbeitsplatte <sup>1</sup> Positionnement libre sur chaque plan de travail <sup>1</sup>	Pro Arbeitsplatte 1 Erdungsfahne wahlweise beim Becken, beim Kochfeld oder bei der Steckdose Mise à la terre sur chaque plan de travail, au choix près de l'évier, de la table de cuisson ou de la prise
Rückwand Paroi arrière	Freie Positionierung pro Rückwand <sup>1</sup> Positionnement libre sur chaque paroi arrière <sup>1</sup>	Pro Rückwand bei der Steckdose (Bei mehreren Steckdosen ist eine Erdungsfahne pro Rückwand ausreichend) Sur chaque paroi arrière près de la prise (s'il y a plusieurs prises: 1 mise à la terre par paroi arrière est suffisante)

<sup>1</sup> Ohne Vorgaben wird die Positionierung der Erdungsfahne werkseitig bestimmt. /<sup>1</sup> Sans recommandations, positionnement de la mise à la terre définie en usine.


 Erdungskabel an der gekennzeichneten Position montieren.  
Fixer le câble de mise à la terre à la position indiquée.




Erdungsfahne / Flachstecker L  
Mise à la terre / Connecteur plat L

## Allgemeintoleranzen für Längen- und Winkelmasse Tolérances générales pour mesures de longueur et d'angle

Nennmassbereich Plage de mesures nominales	bis 1000 mm jusqu'à 1000 mm	1001 – 2000 mm	2001 – 4000 mm	über 4000 mm plus de 4000 mm
Längenmasse Mesures de longueur	±1	±2	±3	Toleranzen bei Bestellung vermerken. Indiquer les tolérances à la commande.

 Grenzabmasse in mm für Nennmassbereiche.  
Mesures limites en mm pour plages de mesures nominales.

Nennmassbereich Plage de mesures nominales	über 400 mm plus de 400 mm
Winkelmasse / Mesures d'angle Rundungshalbmesser und Fasen / Rayons des arrondis et chanfreins	±0° 10'

 Grenzabmasse in mm für Nennmassbereiche.  
Mesures limites en mm pour plages de mesures nominales.