


## SolidSteel Collection

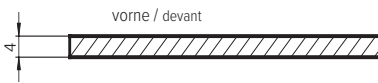
### Kante 4 mm / Chant 4 mm



#### Erhältliche Oberflächen

##### Finitions disponibles


Standard	BF	WF		
Spezial	ID	PL	SL	WG



	Kantenausführung Exécution de chants		Kantendesign Design chant	
	geschnitten coupé	geschliffen poncé	ohne Fase (gebrochen) sans chanfrein (chant adouci)	mit Fase avec chanfrein
Standard	✓	✓	✓	✓
Spezial	✓	✓	✓	✓

**i** Montageempfehlung: Trägerplatte verwenden. Nicht sichtbare Kanten werden ohne Bearbeitung ausgeführt.  
Conseil de pose: utiliser le panneau. Les chants non apparents sont réalisés sans aucune finition particulière.

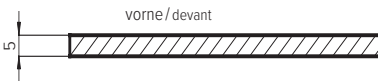
### Kante 5 mm / Chant 5 mm



#### Erhältliche Oberflächen

##### Finitions disponibles

Standard	BF	WF	
Spezial	XI	XF	XB



	Kantenausführung Exécution de chants		Kantendesign Design chant	
	geschnitten coupé	geschliffen poncé	ohne Fase (gebrochen) sans chanfrein (chant adouci)	mit Fase avec chanfrein
Standard	✓	✓	✓	✓
Spezial	✓	✓	✓	✓

**i** Montageempfehlung: Trägerplatte verwenden. Nicht sichtbare Kanten werden ohne Bearbeitung ausgeführt.  
Conseil de pose: utiliser le panneau. Les chants non apparents sont réalisés sans aucune finition particulière.

#### Standardoberflächen / Surfaces standard

SF	Seidenmatt-Finish / Finition brossée lisse
BF	Breitband-Finish / Finition bandes larges poncée
BX	Breitband Varix / Bandes larges Varix
WF	Wirbel-Finish / Finition brossée tourbillon

#### Decor Oberflächen / Surfaces Décor

PS	Polaris Silver
PB	Polaris Black
TR	Terra


#### Spezialoberflächen / Surfaces spéciales

ID	IceDesign™	PL	Polar Look	XB	Xrange Black
BI	BlackRange Industrial	XI	Xrange Ice	SL	Silk Look
BP	BlackRange Passion	XF	Xrange Finline	WG	Warmgewalzt Laminé à chaud

Alle Massangaben in mm  
Toutes les unités en mm

# Randausführungen / Exécution de bordure

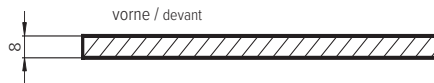
## Kante 8 mm / Chant 8 mm



### Erhältliche Oberflächen

#### Finitions disponibles

Standard	BF	WF				
Spezial	ID	BI	BP	PL	SL	WG



	Kantenausführung Exécution de chants		Kantendesign Design chant	
	geschnitten coupé	geschliffen poncé	ohne Fase (gebrochen) sans chanfrein (chant adouci)	mit Fase avec chanfrein
Standard	✓	✓	✓	✓
Spezial	✓	✓	✓	✓

**i** Montageempfehlung: Trägerplatte verwenden. Nicht sichtbare Kanten werden ohne Bearbeitung ausgeführt.  
Conseil de pose: utiliser le panneau. Les chants non apparents sont réalisés sans aucune finition particulière.

### Standardoberflächen / Surfaces standard

SF	Seidenmatt-Finish / Finition brossée lisse
BF	Breitband-Finish / Finition bandes larges poncée
BX	Breitband Varix / Bandes larges Varix
WF	Wirbel-Finish / Finition brossée tourbillon

### Decor Oberflächen / Surfaces Décor

PS	Polaris Silver
PB	Polaris Black
TR	Terra

### Spezialoberflächen / Surfaces spéciales

ID	IceDesign™	PL	Polar Look	XB	Xrange Black
BI	BlackRange Industrial	XI	Xrange Ice	SL	Silk Look
BP	BlackRange Passion	XF	Xrange Fineline	WG	Warmgewalzt Laminé à chaud

Alle Massangaben in mm  
Toutes les unités en mm